

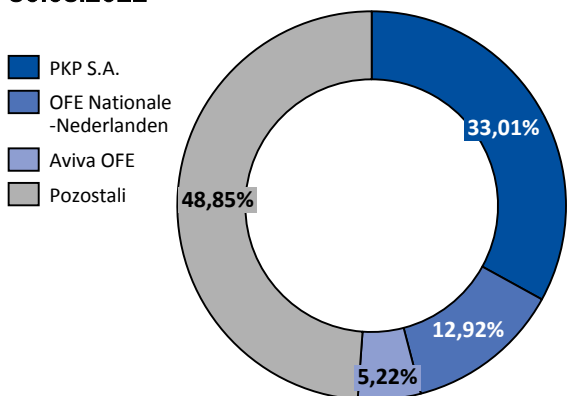


PKPCARGO



Ticker	PKP
ISIN	PLPKPCRO0011
Liczba akcji	44.786.917
Free float (30.12.2021)	46,52%
Kapitalizacja (30.12.2021)	627,9 mln PLN
Indeksy	mWIG40, WIG

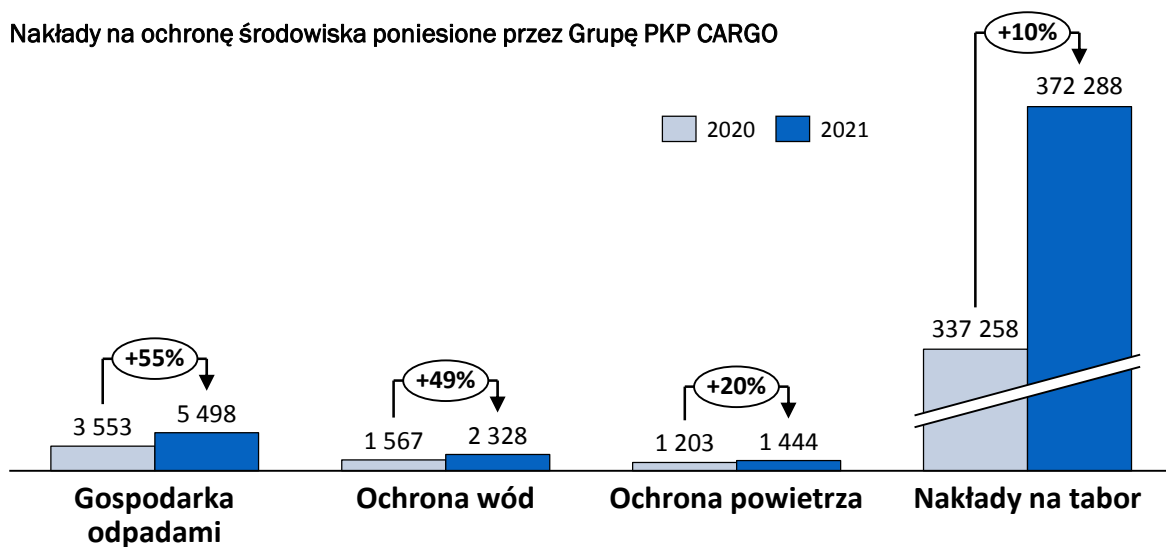
Struktura akcjonariatu PKP CARGO S.A.- stan na 30.03.2022



Ostatnie raporty analityczne

Instytucja	Data	Rekomendacja	Cena w dniu wydania (zł)
mBank BM	Kwiecień	Sprzedaj	19,08
Santander BM	Kwiecień	Trzymaj (obniżona)	19,24
Santander BM	Czerwiec	Trzymaj (obniżona)	12,50
mBank BM	Grudzień	Trzymaj	15,24

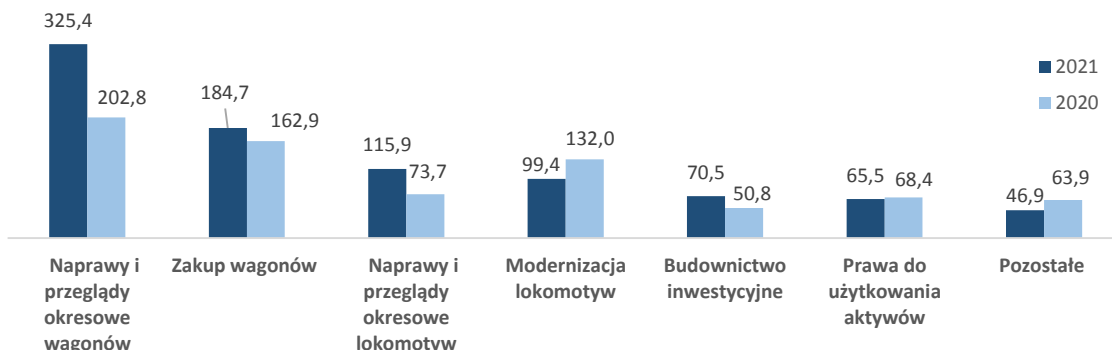
Nakłady na ochronę środowiska poniesione przez Grupę PKP CARGO



4 266,5 mln zł
przychodów z tytułu umów z klientami

20 562
pracowników Grupy PKP CARGO

Nakłady inwestycyjne Grupy PKP CARGO w latach 2020-2021 (mln zł)



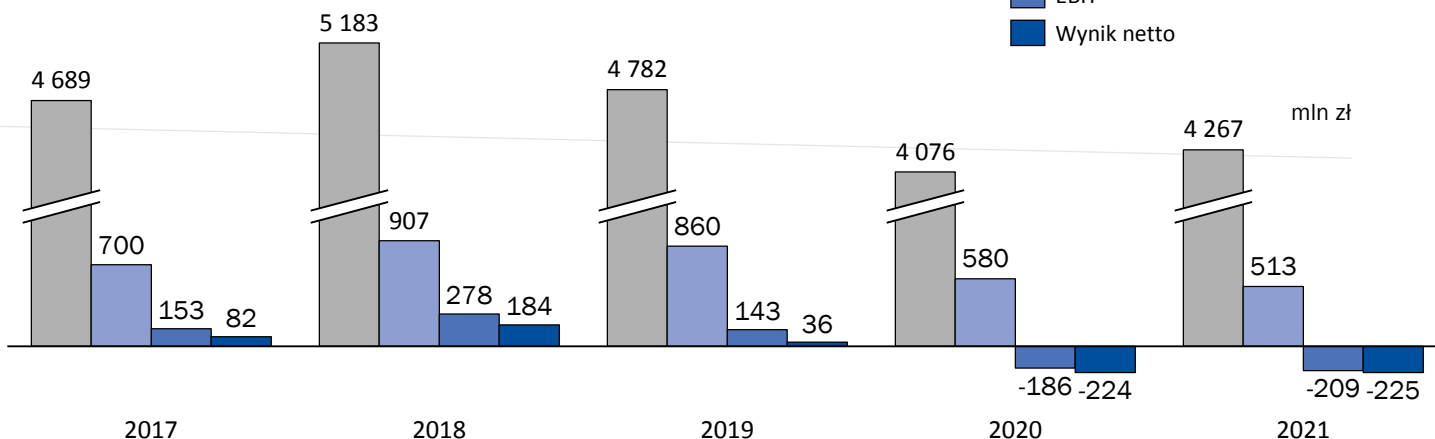
56 183
wagonów Grupy PKP CARGO

1 819
lokomotyw Grupy PKP CARGO



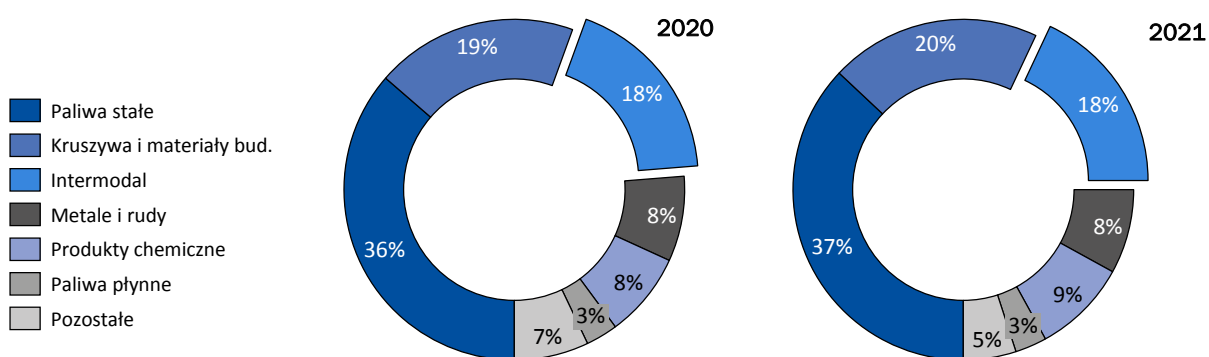
Wybrane skonsolidowane dane finansowe

- Przychody z tytułu umów z klientami
- EBITDA
- EBIT
- Wynik netto



Przeptywy pieniężne	12M 2020	12M 2021	Struktura bilansu	31.12.2020	31.12.2021
Operacyjne	+553	+700	Aktywa trwałe	6 398	6 459
Inwestycyjne	-655	-646	Aktywa obrotowe	1 149	1 139
Finansowe	-146	-106	Kapitały własne	3 144	3 041
			Zobowiązania	4 416	4 573

Struktura przewozów Grupy PKP CARGO (wg. pracy przewozowej)



513,2
mln zł
EBITDA

101,6
mln ton
masy
towarowej

25 590
mln tkm
pracy
przewozowej

1 206,5
tys. tkm pracy
przewozowej
na etat